



Suelo laminado

MEISTER

**100%
PRO** | Fabricantes
Comerciantes
Artesanos

www.meister.com

Espacios llenos de vida.



LD 400 | Alerce vintage marrón 6296 | Imitación a madera

Bienvenidos al mundo de los artistas de la expresión.

14 Colecciones 116 Imitaciones a madera,
decoraciones e imitaciones
3 Grupos de colores
llenos de vida

Filosofía | Grupos de colores 4

Grupos de colores

CLARO 6
MEDIO 18
OSCURO 30

Información sobre los productos

Calidad 42
Sistemas clic | Formatos
Estructura de los productos 44
Estructuras de superficies 46
Accesorios 48
Propiedades 50

Colecciones 52

MEISTER

Espacios **llenos de vida.**

Maestría MEISTER en naturalidad.

La naturaleza es una maestra de las formas y la coloración. Acercarnos lo máximo posible a ella es nuestro deseo para los suelos laminados premium de MEISTER. Por ello, prestamos máxima atención al desarrollo de nuestras decoraciones. Solo estamos contentos cuando a primera vista las superficies no presentan diferencias con respecto a la madera genuina, la piedra o los tejidos. Las estructuras adaptadas a cada una de las superficies concretas proporcionan un máximo de naturalidad. Junto con las materias primas selectas y un excelente procesamiento, obtenemos productos de marca de gran calidad de los que podrá disfrutar durante largos años.

Déjese inspirar - para espacios llenos de vida.

■ MEDIO



■ OSCURO



■ CLARO



Enlace a la página web:
www.meister.com

Qué grupo de colores es su preferido?

A veces se tiene una imagen clara y, a veces, una idea vaga, pero el deseo de tener un hogar acogedor es siempre el que guía en la elección del suelo. Muchos factores diferentes ejercen su influencia sobre la elección. A menudo, el color es el pensamiento decisivo. Completa la decoración con armonía o establece interesantes contrastes. Al seleccionar el suelo se influye decisivamente sobre el efecto total de un espacio. Por ello, para ayudar a la orientación y la inspiración, hemos dividido nuestros suelos laminados en tres grupos de colores.

1

CLARO

Inundados de luz

Con una amena serenidad, los suelos laminados del grupo de colores claros sirven de apoyo en muchos estilos de decoración, tanto para un mismo tono como para crear contrastes. De vivos a armónicos: usted decide qué suelo le acompañará en su decoración.



2

MEDIO

Equilibrados

Estos suelos son verdaderos equilibristas y cambian su expresión dependiendo de cada ambiente. Hacen que lo etéreo ponga los pies en la tierra o dan alas a lo terrenal. Usted decide cómo dar toques de diseño a su hogar colocando laminados del grupo de colores medios.



3

OSCURO

Profundos

En tonos intensos y oscuros, el laminado despliega un ambiente irresistible. Las decoraciones de este grupo de colores aportan nobleza a todos los diseños, desde los tradicionales hasta los modernos. Usted decidirá si el suelo oscuro se convierte en un marcante signo de exclamación o en un complemento armónico para su hogar.





El cielo de
los suelos claros.





LD 200 | Madera de construcción clara 6279 | Imitación a madera




LC 200 | Roble sahara 6262 | Imitación a madera

LC 200 | Roble agrietado puro 6282 | Imitación a madera

Bellísima claridad!

Los aspectos claros están muy de moda: en este grupo de colores, MEISTER cuenta con un gran número de maravillosos suelos laminados. Con la experiencia de tres generaciones, la pasión por lo artesanal y una buena mano para las innovaciones, creamos suelos que convencen con sus valores internos y externos. En estas páginas hemos incluido algunos bonitos ejemplos de superficies claras que sirven de representación para todo el grupo de colores.

LD 400 | Roble blanco 6327
Imitación a madera



LB 250 | Textil crema 6146
Imitación



LD 300|25 Melango | Fresno puro 6286 | Imitación a madera



LD 200 | Madera de construcción clara 6279
Imitación a madera



Enlace al diseñador de interiores:
www.meister.com/es/service/service-center/disenador-de-interiores.html



LS 300 | Roble
vainilla 6265
Imitación a madera

LS 300 | Abeto
blanco 6025
Imitación a madera



LB 250 | Textil crema 6146 | Imitación



LD 300|25 Melango | Fresno puro 6286 | Imitación a madera

Hogar, dulce hogar.

Dónde, si no en casa, puedo ser como soy?
La decoración sin elementos artificiales se encuentra con los suelos auténticos de manera convincente con estructuras de superficies de aspecto natural.



LD 200 | Madera de construcción clara 6279 | Imitación a madera



Rodapié, perfil 12 PK | Uni blanco brillante 324
(lámina decorativa)





LS 300 | Roble vainilla 6265 | Imitación a madera

Duro de pelar.

El laminado premium de MEISTER es muy resistente: tanto en los intensos primeros años de una habitación infantil como en los cambios de estilo en la decoración y en las necesidades de realizar modificaciones en las paredes. Y también con maestría: gracias a su fabricación sin PVC ni plastificantes o disolventes nocivos y a su facilidad de cuidado, estos suelos laminados son especialmente aptos para las personas con alergias.



Variedad es el programa.

Madera? Textil? Es un espejismo? En parte, puesto que también es laminado. Además de imitaciones a madera auténticas, MEISTER también ofrece maravillosas imitaciones a piedra y tejidos. Los formatos de los tabloncillos están adaptados a cada una de las superficies y van desde el clásico formato de baldosas con junta de contraste oscura integrada hasta los elegantes tabloncillos de casa de campo, pasando por los variados suelos a la inglesa.





MEISTER

Efectos «guau» incluidos.

Con los tablonos de castillo LD 400 en una longitud exclusiva de 2600 mm, MEISTER maximiza el formato. Incluso con estas grandes dimensiones, ninguna decoración se repite.

Independientemente del formato, nuestros suelos laminados convencen por sus aspectos nobles, que impregnan su carácter gracias a estructuras de superficies efectivas.





MEISTER



LD 300|20 Melango | Roble medio 6131 | Imitación a madera

Equilibristas en el centro.



En medio de todo y de ninguna parte.

Cuando lo claro es demasiado claro y lo oscuro es demasiado oscuro, lo mejor es ir por la vía central. Exactamente como le guste: Los diseños del grupo medio de colores complementan y apoyan su estilo de decoración. Como todos los suelos laminados de MEISTER, también los medios son de primera categoría y le garantizan que resistencia y belleza durante años.



LD 300|25 Melango | Roble agrietado vintage cappuccino 6317 | Imitación a madera



LD 300|25 Melango | Roble gris blanco 6277 | Imitación a madera



LD 300|20 Melango | Roble medio 6131 | Imitación a madera



LD 300|20 Melango | Roble gris crema 6285 | Imitación a madera



LD 300|20 Melango | Pino vintage claro 6283 | Imitación a madera



LD 300|20 Melango | Roble medio 6131 | Imitación a madera



LS 300 | Roble agrietado claro 6258 | Imitación a madera



LS 300
Roble agrietado
claro 6258
Imitación
a madera



LC 100 | Roble toffee
6266 | Imitación a madera



LC 100 | Roble agrietado
cognac 6281
Imitación a madera





LD 300|20 Melango | Roble medio 6131 | Imitación a madera

El lugar más bonito para los amantes de la naturaleza? Dentro!

Más vida en las habitaciones! El expresivo suelo laminado de roble (diseñado a imagen y semejanza de la naturaleza con veteado marcante, ramas visibles, poros notables y desgarros que contrastan) sienta una base atractiva para una atmósfera hogareña a través de su rico juego de colores. Podrá llevar al interior más cosas de la naturaleza con la decoración y los accesorios. Y, quienes proporcionen una humedad relativa del aire suficiente, especialmente durante el periodo de calefacción, obtendrán un clima saludable en la habitación del que disfrutarán tanto las personas como el suelo.




Rodapié, perfil 8 PK | Uni blanco brillante 324 (lámina decorativa)



MEISTER





Rodapié, perfil 10 PK | Uni blanco brillante 324 (lámina decorativa)



LD 300|20 Melango | Pino vintage claro 6283 | Imitación a madera

Si la longitud de un tablón pasa con creces de los dos metros, se abren interesantes posibilidades de diseño para los espacios y las transiciones de estos. Llamamos especialmente la atención los tablonés extralargos a colocar en la habitación en transversal.






Pongamos las cartas sobre la mesa. Puede ver por dónde van las juntas en este laminado? No? Nosotros tampoco. El suelo se puede colocar así de libre de juntas.

LC 100 | Roble agrietado cognac 6281 | Imitación a madera

Espejito, espejito,
**quién tiene el suelo
 más bonito?**



MEISTER



Belleza paso a paso.

La belleza del laminado premium de MEISTER se basa en la calidad capa a capa. Desde el material soporte de gran calidad hasta la superficie *Diamond Pro* para una resistencia mejorada a los arañazos, pasando por la estructura inteligente de los productos, la estabilidad y la facilidad de la colocación: aquí no solo están bien los valores externos, sino también los internos.

**MEISTER**

Un verdadero soberano sabe cuándo retirarse. Con una colocación armónica y una fantástica imagen del suelo cerrada, el LC 100, el clásico de los suelos laminados, asume el papel correspondiente para cada estilo.



LC 100 | Roble toffee 6266 | Imitación a madera





El murmullo es solo el del suelo.

Este suelo lo aguanta todo: tacones, stilletos y zapatos peep-toe, para que de este modo la señora de la casa no tenga que ir de puntillas por la habitación con su calzado favorito. Quienes disfruten del silencio se decidirán por un suelo con recubrimiento insonorizante integrado de MEISTER.



MEISTER

A modern living room with a dark wood floor, a fireplace, and a sofa. The room features a dark brown sofa with a yellow cushion, a wooden coffee table, and a fireplace with a fire burning. A wicker basket filled with logs is in the foreground. The walls are a light, textured color, and there are two small framed pictures on the wall. A balcony with a glass railing is visible in the background.

Lo oscuro es
la tentación.



Realmente bien hechos.

Los suelos oscuros son signos de exclamación en el diseño. Sus colores, que recuerdan a un expreso, a un cappuccino o a la mocca, atraerán todas las miradas y proporcionarán a cada estancia una atmósfera muy especial. Como todos los suelos laminados de MEISTER, resultan fascinantes con sus expresivas decoraciones y sus estructuras de superficies auténticas.




LD 200 | Roble turrón 6269 | Imitación a madera


LD 400 | Alerce vintage marrón 6296 | Imitación a madera



LD 300|25 Melango | Roble titanio 6278 | Imitación a madera



LB 250 | Esquisto antracita 6137
Imitación



Enlace al diseñador de interiores:
www.meister.com/es/service/service-center/disenador-de-interiores.html



LD 400 | Alerce vintage marrón 6296 | Imitación a madera

LD 300|20 Melango

Roble ahumado 6035
Imitación a madera



LD 200 | Roble turrón
6269 | Imitación a madera





LC 100 | Nogal oscuro
6081 | Imitación a madera





LD 400 | Alerce vintage marrón 6296 | Imitación a madera

Ya se trate de un suelo clásico a la inglesa o de tabloncillos de castillo que ocupen toda la estancia, el suelo laminado de MEISTER siempre queda bien. Los tabloncillos de la colección LD 400 son extensos y elegantes, con 2600 x 238 milímetros, y sientan nuevas bases. Con una correspondiente preselección de los tabloncillos, incluso un ojo bien entrenado lo tendrá difícil para distinguir una repetición en las decoraciones de la superficie colocada. Nunca se cansará de verlos.



Rodapié, perfil 9 PK | Acero inoxidable 063
(lámina decorativa)


Los ojos también deciden.



Gracia en la **zona gris.**

Entre los numerosos tonos marrones del grupo de colores oscuros hay matices grises atractivos. En combinación con una decoración intemporal y colores claros como el blanco o el plata, las decoraciones de roble de estos colores desarrollan un carácter sorprendentemente moderno.





Rodapié, perfil 9 PK
Uni blanco brillante 324 (lámina decorativa)

MEISTER



LD 300|20 Melango | Roble ahumado 6035 | Imitación a madera



Rodapié, perfil 15 MK | Blanco pintable 2222 (lámina decorativa)




LD 200 | Roble turrón 6269 | Imitación a madera

Vivir con contrastes.



Un suelo oscuro contrasta con las paredes claras. Un suelo rústico se encuentra con una cocina moderna. Cambio de habitación. Para una decoración colorida, el tono natural del suelo supone un ventajoso contrapunto. Entre la decoración, el diseño de las paredes y la selección del suelo se abre un interesante campo para jugar acertadamente con los contrastes. Los contrastes son para los que saben. Y los maestros.



Mantenga la calma.

Cumpleaños, Navidades y otras celebraciones: que no falten nunca motivos para celebrar grandes fiestas en su hogar! El suelo laminado de MEISTER le da la seguridad de que tendrá bajo los pies un suelo realmente resistente y fácil de cuidar, independientemente de si se decide por decoraciones de madera, textiles o de piedra.





MEISTER

Distinguido – el suelo laminado de MEISTER



La garantía MEISTER

Estamos tan convencidos de la calidad de nuestros suelos laminados, que le ofrecemos, dependiendo de la colección, hasta 25 años de garantía. De MEISTER obtiene un suelo que le seguirá entusiasmado durante muchos años por su valiosa apariencia, su elevada resistencia y su fácil mantenimiento.

Garantía según las condiciones de garantía de MeisterWerke en www.meister.com



El Ángel azul

Como resultado de nuestra responsable selección de materiales y de nuestros modernos procesos de fabricación, todos los suelos MEISTER llevan el Ángel azul - el primer sello y el más conocido en el mundo para productos y prestaciones de servicios respetuosos con el medio ambiente, lo que le garantiza que apuesta por un suelo de reducidas emisiones y ecológico.



Institut Bauen
und Umwelt e.V.

Instituto de la construcción y el medio ambiente

Junto con la Asociación Europea de Fabricantes de Suelos Laminados (EPLF), MeisterWerke Schulte GmbH apoya la fabricación sostenible mediante declaraciones ambientales de productos (EPD, por sus siglas en alemán) en «Institut Bauen und Umwelt e.V.» (instituto de la construcción y el medio ambiente). Número de declaración: EPD-MWS-2011111-D



Homologación general de la Inspección de Obras alemana

Concedida por el Instituto Alemán de Tecnología de la Construcción (DIBt).



Identificación CE

Todos los suelos laminados de MEISTER cumplen con todas las directivas europeas básicas de seguridad y salud.



EPLF: Asociación europea de fabricantes de suelo laminado

La MeisterWerke Schulte GmbH es miembro de la asociación europea de fabricantes de suelo laminado y el eslogan del logo EPLF resume perfectamente porque somos conocidos como productor de marcas europeo en el mundo: Ofrecemos suelos laminados de calidad certificada, técnicamente a punto, con características de uso excelente y una balanza ecológica muy bien, convincente en aspecto y tacto – y siempre con ideas de decoración nuevas y creativas.



MADE IN GERMANY

Con fuertes raíces en nuestra sede, por esto no solo entendemos una denominación de origen. Para nosotros, «Made in Germany» es también una exigencia de máxima calidad. Hacerle frente es nuestro reto diario.

Bienvenidos a MeisterWerke.

Desde hace muchos años, desarrollamos y producimos con pasión productos para espacios llenos de vida. En la sede de nuestra empresa en Rütthen-Meiste, en la bella región del Sauerland, tenemos día a día la exigencia de perfeccionarlos y, con ello, asegurar las máximas ventajas para nuestros clientes.

Nuestra pasión por la innovación se contagia a todo: a nuestro gran catálogo, a nuestra empresa y a la manera en que trabajamos juntos. Siempre de manera cooperativa y justa, pero también de modo fiable y con unos objetivos claros. El lema de nuestra empresa: cada día una obra maestra!

Como empresa familiar, pensamos también en las generaciones futuras. Por ello, el respeto ante la naturaleza y los recursos naturales es algo obvio para nosotros. Conferimos mucha importancia a la selección de nuestros materiales y un gran valor a una procedencia respetuosa con el medio ambiente y a que las vías de transporte sean cortas. Los institutos de control independientes han confirmado la no objeción de los materiales empleados. De este modo, año tras año aparecen productos que combinan la máxima calidad, la mejor comodidad y una buena sensación. Para sus espacios llenos de vida.



MEISTER



Los productos y las soluciones de sistemas innovadores surgen siempre en el equipo de MeisterWerke.



La cuidadosa selección de materiales y elementos decorativos garantiza un resultado óptimo.



Nuestros productos pasan por numerosas pruebas de calidad en su camino para convertirse en objetos decorativos perfectos.



Enlace a MeisterWerke:
www.meisterwerke.com

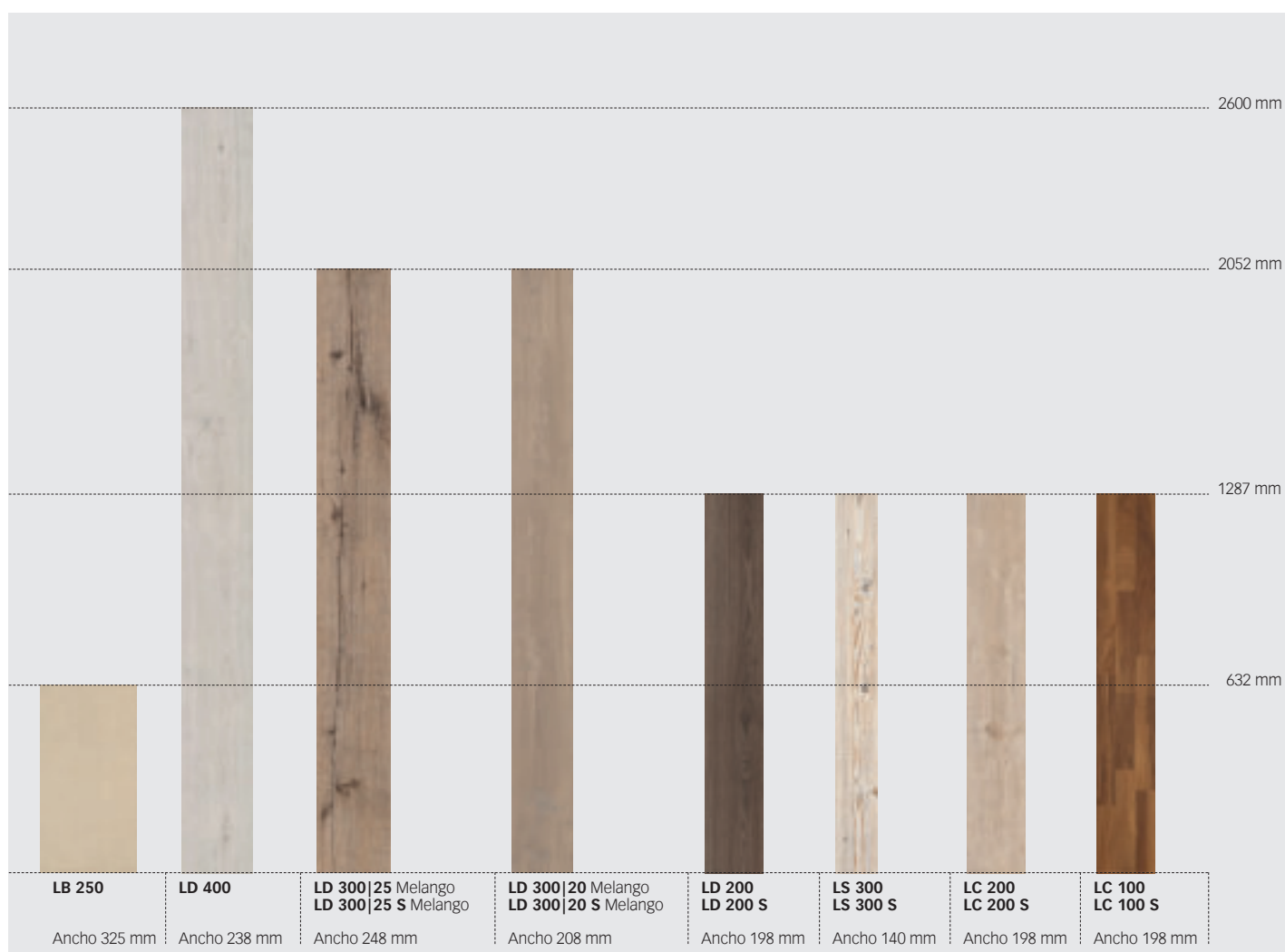
Paso a paso con una inteligente **calidad con sistema.**

El laminado premium de MEISTER alcanza su excelente durabilidad gracias a dos cosas: los materiales de gran calidad cuidadosamente seleccionados y la estructura inteligente de varias capas. Junto con la capa media de HDF de forma estable que hemos introducido, obtendrá un suelo bonito y resistente que le durará muchos años. Garantizado.

Masterclíc Plus

El sistema único para la colocación rápida y la unión duradera. La combinación de la unión por el lado corto patentada Masterclíc Plus y la probada unión Uniclic en los lados longitudinales crea una gran comodidad para la colocación.

- 1 | El suelo se hunde profundamente en el tablón anexo por el lado corto.





Así funciona el laminado hoy en día: **colocación cómoda, estructura inteligente, formato fuerte.**

El laminado de MEISTER no solo refleja los mejores logros en los materiales y el aspecto: también resultan convincentes la colocación, que es un juego de niños, la gran oferta de formatos y la estructura de los productos, muy bien pensada.

2 | Tras la colocación, todavía no se bloquea en el lado corto.

3 | Una vez se coloca la siguiente hilera se activa el muelle.

4 | De esta manera se forma una unión segura y de forma estable.



Estructura del producto

Cada capa del suelo laminado de MEISTER tiene tareas específicas. El juego bien pensado de esta estructura de varias capas responde a los valores internos y externos de nuestros tableros. Muchos suelos laminados de MEISTER se pueden adquirir además con un recubrimiento insonorizante integrado. Todos los suelos son aptos para colocarse sobre subsuelos calentados por medio de agua.



*En la colocación del laminado de MEISTER con reducción acústica integrada, no es necesario utilizar una base aislante suelta.

Formatos de tableros

Los formatos de los tableros van de los 63 centímetros en la colección LB 250 hasta los orgullosos tableros de castillo LD 400 de 2,6 metros de largo. Además, el catálogo ofrece tableros en anchos que van de los 140 a los 325 mm.

Con una, dos y tres lamias, hay tres aspectos de lamias diferentes disponibles.

Enlace a las instrucciones de colocación: www.meister.com/es/service/service-center/instrucciones-de-colocacion-y-mantenimiento.html




Señales que llegan a lo más profundo.

Solo cuando la combinación de la decoración y la estructura de las superficies imita de la manera más perfecta posible al ideal natural, estamos contentos en MEISTER. Después, un laminado pasa a la colección premium de MEISTER.



Sincrónica porosa (SP)

Las superficies impregnadas proporcionan a los suelos laminados de MEISTER una autenticidad aún mayor - especialmente en la estructura sincrónica porosa. Puesto que aquí, los poros, los rellenos de las ramas o los desgarros están adaptados de forma individual a la capa decorativa subyacente. Diferentes profundidades y grados de brillantez determinan la diversidad de las estructuras sincrónicas y proporcionan a estos suelos laminados su aspecto particularmente auténtico.



Madera cruda porosa (CP)

Una estructura de superficies noble que imita el aspecto natural de las maderas genuinas sin tratar o con aceite natural. Con esta técnica, los rastros de juntas más finos realzan en la óptica y el tacto el aspecto de la madera recién pulida.



Woodfinish mate (WM)

Un relieve grabado profundamente realza el tramo de las fibras de madera ilustradas y tiene como efecto una superficie de madera cepillada. El aspecto mate crea para la vista y el tacto la impresión natural de la madera genuina sin tratar o con aceite natural.




Estructura porosa elegante (PE)

Esta estructura de gran calidad se basa en el principio de la impresión sincrónica porosa. Los numerosos poros pasan en paralelo a la capa decorativa subyacente de las fibras de madera. En combinación con la superficie mate, los poros mate suaves y sedosos crean una imagen general noble y natural.



Poro mate (PM)

Las superficies mate con estructura fina y simétrica confieren a las imitaciones a madera seleccionadas un carácter elegante y noble.




Estructura áspera de sierra (S)

El suelo laminado con aspecto áspero de sierra se ha inspirado en los cortes de sierra que transcurren transversalmente por la estructura. Son claramente visibles y perceptibles y quedan resaltados visualmente mediante un perfeccionamiento de las superficies mate brillante.




Aspecto brillante mate (BM)

De impactante belleza: un trasluz sedoso en combinación con una discreta estructura de superficie aumenta el efecto de los tonos Uni y resalta los aspectos de madera vieja, metal y textil.




Woodfinish (WF)

Un relieve grabado profundamente a lo largo de las fibras de madera ilustradas tiene como efecto una superficie de madera cepillada. El resultado: autenticidad que se puede ver y sentir.



Estructura porosa (P)

Discreta pero efectiva: la fina estructura porosa permite que los tablones de laminado tengan un aspecto vivo y real. Las texturas de madera individuales tienen así un efecto mucho más realista.



Poro de piedra (PP)

Para lograr un aspecto totalmente especial, se ha grabado una estructura de piedra visual y perceptible en la superficie. El ojo no puede percibir casi ninguna diferencia del suelo de piedra real.

Para el remate perfecto - Simplemente los detalles adecuados.

- 1** **Perfiles universales**
La solución de colocación especializada y probada para transiciones, remates y juntas de dilatación.



- 2** **Perfil de cantos de escaleras universal**
Con los perfiles adecuados, las escaleras pueden revestirse fácilmente con los elementos de suelo de MEISTER.



- 3** **Rodapiés**
Tres perfiles seleccionados, adaptados a todas las decoraciones/tonos de madera del catálogo de suelos de parquet, corcho y laminados, ofrecen los remates adecuados.



- 4** **Rodapiés**
Estos listones con una moderna forma cuadrángula están disponibles en varias superficies. Los listones forrados con lamina blanca extendible pueden barnizarse por el cliente en cualquier color que se desee.



- 5** **Listones de pecho paloma** (sin asignación)
Los clásicos elegantes del mundo de los listones se pueden combinar con todos los suelos.



- 6** **Materiales de base** (sin asignación).
Gama de bases aislantes eficiente para una protección efectiva contra los ruidos de ecos y pisadas.



- 7** **Listones terminales de techo**
Tres listones terminales de techo diferentes garantizan un remate limpio para las paredes y los techos.



Enlace al catálogo de listones:
[www.meister.com/es/accesorios/
accesorios-para-suelo/listones.html](http://www.meister.com/es/accesorios/accesorios-para-suelo/listones.html)

Se crea un perfecto ambiente en el hogar cuando todos los elementos de un espacio combinan a la perfección. Para ello son precisos por ejemplo los listones adecuados para suelos o paneles para remates exigentes o perfiles especiales para transiciones entre habitaciones. También las lámparas pueden contribuir con sus efectos de luz individuales al ambiente del espacio. Para que tras la colocación pueda seguir disfrutando de su suelo durante mucho tiempo, le ofrecemos los productos de mantenimiento adecuados.



8 Listones angulares
Listones especiales determinados de forma ideal, por ejemplo, listones angulares grandes, para muchas esquinas, ángulos y bordes.



9 LED empotrados
Nuestras lámparas empotradas, como las FLAT-Quadro, también son ideales como iluminación de orientación y resultan convincentes con sus dimensiones compactas.



10 Lámparas de paneles LED
Aptas para el montaje en paredes y techos y como iluminación indirecta, o bien para establecer acentos de luz.



Enlace a las bases aislantes:
www.meister.com/es/accesorios/accesorios-para-suelo/bases-aislantes.html

15 Productos de mantenimiento (sin asignación)
El catálogo de productos de mantenimiento está orientado de forma ideal a la limpieza de los suelos de MEISTER.



14 Lámparas de superficie
Las lámparas pueden usarse versátilmente y ofrecen la posibilidad de elegir entre un color de luz cálida blanca o clara brillante.



13 Lámparas empotradas
Con su oferta de lámparas LED, de bajo voltaje y de alto voltaje, el moderno catálogo de lámparas ofrece numerosas posibilidades creativas para una iluminación efectiva de los espacios y los acentos.



12 Riel de estantería
Si los elementos de los paneles de sistema SP 400 se montan con una guía de aluminio con corriente, pueden revestirse con lámparas decorativas, por ejemplo con lámparas de cristal de suelo.



11 Lámpara de cristal de suelo
Las estanterías de los paneles de sistema SP 400 se pueden revestir con lámparas de cristal de suelo de manera decorativa y para iluminar los acentos según el ambiente.



MEISTER

Inteligencia y belleza? **Sí que se puede!**

Con las numerosas propiedades positivas del suelo laminado de MEISTER se puede perder el norte alguna que otra vez, pero no tiene por qué ser así. Hemos asignado a nuestros suelos símbolos de color que resaltan las propiedades más importantes de los productos y le permiten orientarse de forma sencilla.

LB 250

LD 400

LD 300|25 Melango | LD 300|25 S Melango

LD 300|20 Melango | LD 300|20 S Melango

LD 200 | LD 200 S

LS 300 | LS 300 S


LC 200 | LC 200 S

LC 100 | LC 100 S



Colocación fácil

gracias al sistema clic patentado Masterclic Plus



Antiestático

gracias a las propiedades especiales de los materiales



Único

ya que es el primer tablón de castillo laminado del mundo, con una longitud de 2,60 m



Tecnología para una larga duración

El suelo laminado premium de MEISTER permanece bonito durante mucho tiempo. El motivo son, especialmente, la superficie *Diamond Pro* para una gran resistencia frente a los arañazos y el sistema *AquaSafe* con una reducción máxima de la capacidad de hinchamiento del laminado. La reducción acústica integrada complementa las numerosas cualidades positivas del laminado MEISTER con una característica para el bienestar silencioso.




Silencioso

La reducción acústica integrada en los colecciones Silence (S) se consigue gracias a un amortiguador de ruidos de pisadas fuerte y elástico fabricado a partir de una mezcla de minerales PUR de gran calidad. Reduce los valores acústicos de forma óptima, además de equilibrar las irregularidades del suelo. Esto logra un contacto resistente y liso con el subsuelo, y evita la formación de ruido.



Diamond Pro®

Los nuevos métodos de prueba desarrollados han confirmado con creces que la nueva superficie *Diamond Pro*® aumenta aún más la resistencia de nuestros suelos laminados contra las microrrayaduras y la abrasión, y ofrece una protección adicional contra el desgaste.



AquaSafe-System

La especial impregnación, la capa de soporte de HDF «AquaSafe» y el cierre de juntas permanente, que se consigue con la geometría desarrollada especialmente y patentada del perfil, son ventajas decisivas del AquaSafe-System. Así protege eficazmente superficies, suelos y cantos y evita el hinchamiento por el efecto del agua.

Esta visión general le ayudará a encontrar más rápidamente el suelo adecuado para sus deseos y sus necesidades. Ya sean extraordinariamente estables, especialmente silenciosos, con una facilidad de colocación extra o convincentemente ecológicos, aquí se detallan todos los atributos importantes de cada colección.



Silencioso

con el recubrimiento insonorizante integrado colecciones Silence (S)



Noble

gracias a estructuras de superficies innovadoras y de gran calidad



Natural

gracias a una diversidad de tablonos auténtica



Resistente

gracias a la superficie *Diamond Pro*[®]



Resistente a la humedad

gracias al sistema AquaSafe



Realización de los bordes

En algunas colecciones, los bordes de los tablonos se unen formando un bisel en V. Esto realza el carácter de los tablonos o las baldosas en la superficie colocada y hace que el total tenga un aspecto especialmente auténtico.



Clasificación 23

El suelo ideal para todas las áreas domésticas con uso frecuente como p.e. cocinas, pasillos, oficinas privadas, etc.



Clasificación 31

El suelo ideal para todas las áreas comerciales con uso moderado como p.e. habitaciones de hoteles, oficinas pequeñas, salas de conferencias, etc.



Clasificación 32


El suelo ideal para el ámbito comercial sujeto a un uso normal como, por ejemplo, oficinas, salas de espera, tiendas, etc.



Clasificación 33

El suelo ideal para el ámbito comercial sujeto a un gran uso, como oficinas grandes, grandes almacenes, edificios públicos, etc.


No apto para la colocación en áreas húmedas (cuarto de baño, sauna, etc.)




Bisel en V longitudinal (para LD 300|20 Melango, LD 200)



Bisel en V a cuatro lados gris (para LB 250) | (negro para LB 250 | Uni blanco puro 6097)



Bisel en V a cuatro lados (para LD 400, LD 300|25 Melango y LS 300)



Transiciones sin juntas (para LC 200 y LC 100)

LB 250

| Clasificación 23 | 32

| 12 Superficies

| Bisel en V a cuatro lados

| Amplia protección contra la humedad
con el sistema AquaSafe

| Superficie *Diamond Pro*

| Superficie antiestática

| Sistema clic: Masterclic Plus

| Garantía de MEISTER*
25 años en el ámbito doméstico
5 años en el ámbito comercial

| Espesor: 8 mm


| Medidas: 632 × 325 mm

* Garantía según las condiciones de garantía de MeisterWerke en www.meister.com

Uni blanco puro 6097
Decoración (BM)




Piedra arenisca
blanca 6047
Imitation (PP)




Textil crema 6146
Imitation (BM)



Travertino 6048
Imitation (PP)









Mármol beige 6045
Imitation (PP)



Piedra arenisca 147
Imitation (PP)



LB 250



LD 400

| 1 Lama (tablón de casa de campo)

| Clasificación 23 | 32

| 10 Superficies

| Bisel en V a cuatro lados

| Amplia protección contra la humedad con el sistema AquaSafe

| Superficie *Diamond Pro*

| Superficie antiestática

| Sistema clic: Masterclic Plus

| Garantía de MEISTER*

25 años en el ámbito doméstico

5 años en el ámbito comercial

| Espesor: 10,5 mm


| Medidas: 2600 × 238 mm

* Garantía según las condiciones de garantía de MeisterWerke en www.meister.com

Roble blanco 6327
Imitación a madera
(PE)



Roble armónico claro 6291 | Imitación a madera (SP)



Roble agrietado blanco crema 6295
Imitación a madera
(SP)



Roble agrietado claro 6294 | Imitación a madera (SP)



Roble agrietado natural 6290
Imitación a madera
(SP)




Roble armónico natural 6331
Imitación a madera
(SP)



Roble natural 6326
Imitación a madera
(PE)



Roble gris 6328
Imitación a madera
(PE)



Roble agrietado gris antiguo 6329
Imitación a madera
(SP)




Alerce vintage marrón 6296
Imitación a madera
(WM)




LD 300|25 Melango | LD 300|25 S Melango

1 Lama (tablón de casa de campo)	Superficie antiestática	Espesor: 9 mm
Clasificación 23 32	Si lo desea, con recubrimiento insonorizante	(11,5 mm con recubrimiento insonorizante)
12 Superficies	Sistema clic: Masterclic Plus	Medidas: 2052 × 248 mm
Bisel en V a cuatro lados	Garantía de MEISTER*	
Amplia protección contra la humedad con el sistema AquaSafe	25 años en el ámbito doméstico	
Superficie <i>Diamond Pro</i>	5 años en el ámbito comercial	Producto patentado DE 102006001 155 RU 237 2208


* Garantía según las condiciones de garantía de MeisterWerke en www.meister.com




Fresno puro 6286
Imitación a madera
(WM)




Roble agrietado
vintage
blanco decapado
6315 | Imitación a
madera (SP)



Roble blanco
armónico 6139
Imitación a madera
(SP)




Roble agrietado
vintage cappuccino
6317 | Imitación a
madera (SP)




Roble caramelo 6276
Imitación a madera
(SP)




Roble gris blanco
6277 | Imitación a
madera (SP)



Roble vintage
gris mohair 6288
Imitación a madera
(WM)



Roble titanio 6278
Imitación a madera
(SP)



Roble toffee 6275
Imitación a madera
(SP)



Roble vintage natural
6287 | Imitación a
madera (WM)

MEISTER

Roble agrietado
vintage marrón 6316
Imitación a madera
(SP)








Pino vintage turrón
6284 | Imitación a
madera (SP)



LD 300|20 Melango | LD 300|20 S Melango

1 Lama (tablón de casa de campo)	Superficie antiestática	Espesor: 9 mm
Clasificación 23 32	Si lo desea, con recubrimiento insonorizante	(11,5 mm con recubrimiento insonorizante)
16 Superficies	Sistema clic: Masterclic Plus	Medidas: 2052 × 208 mm
Bisel en V longitudinal	Garantía de MEISTER*	
Amplia protección contra la humedad con el sistema AquaSafe	25 años en el ámbito doméstico	
Superficie <i>Diamond Pro</i>	5 años en el ámbito comercial	Producto patentado DE 102006001 155 RU 237 2208

* Garantía según las condiciones de garantía de MeisterWerke en www.meister.com

MEISTER


Roble titanio 6278
Imitación a madera
(SP)




Roble medio 6131
Imitación a madera
(SP)



Roble natural 287
Imitación a madera
(SP)




Roble marrón 6036
Imitación a madera
(SP)



Nogal vivo 6140
Imitación a madera
(P)



Roble ahumado 6035
Imitación a madera
(SP)



LD 200 | LD 200 S

1 Lama (tablón de casa de campo)	Superficie antiestática	Espesor: 8 mm
Clasificación 23 32	Si lo desea, con recubrimiento insonorizante	(10,5 mm con recubrimiento insonorizante)
12 Superficies	Sistema clic: Masterclic Plus	Medidas: 1287 × 198 mm
Bisel en V longitudinal	Garantía de MEISTER*	
Amplia protección contra la humedad con el sistema AquaSafe	25 años en el ámbito doméstico	
Superficie <i>Diamond Pro</i>	5 años en el ámbito comercial	

* Garantía según las condiciones de garantía de MeisterWerke en www.meister.com




Abeto blanco 6025
Imitación a madera
(WM)



Madera de
construcción clara
6279 | Imitación a
madera (PM)




Roble agrietado
blanco crema 6295
Imitación a madera
(SP)




Roble capuchino
6263 | Imitación a
madera (WM)



Roble puro 6270
Imitación a madera
(SP)



Roble «casa de
botes» claro 6259
Imitación a madera
(CP)



Roble 6032
Imitación a madera
(WM)



Roble agrietado
natural 6290
Imitación a madera
(SP)



Roble café con leche
6267 | Imitación a
madera (CP)



Roble turrón 6269
Imitación a madera
(CP)

Roble gris cobre 6272
Imitación a madera
(SP)




Roble ahumado 6028
Imitación a madera
(SP)




LS 300 | LS 300 S

1 Lama	Superficie antiestática	Espesor: 8 mm
Clasificación 23 32	Si lo desea, con recubrimiento insonorizante	(10,5 mm con recubrimiento insonorizante)
14 Superficies	Sistema clic: Masterclic Plus	Medidas: 1287 × 140 mm
Bisel en V a cuatro lados	Garantía de MEISTER*	
Amplia protección contra la humedad con el sistema AquaSafe	25 años en el ámbito doméstico	
Superficie <i>Diamond Pro</i>	5 años en el ámbito comercial	


* Garantía según las condiciones de garantía de MeisterWerke en www.meister.com




Roble blanco
cubriente 6536
Imitación a madera
(WM)




Roble mazapán
6268 | Imitación a
madera (CP)



Abeto blanco 6025
Imitación a madera
(WM)




Arce 6017 | Imitación
a madera (P)




Roble vainilla 6265
Imitación a madera
(CP)




Madera de
construcción natural
6280 | Imitación a
madera (PM)




Roble capuchino
6263 | Imitación a
madera (WM)



Roble agrietado claro
6258 | Imitación a
madera (WM)



Roble natural 6151
Imitación a madera
(S)



Roble rústico 6018
Imitación a madera
(SP)

MEISTER

Roble caramelo 6271
Imitación a madera
(SP)



Roble gris cobre 6272
Imitación a madera
(SP)



Roble oscuro 6148
Imitación a madera
(S)



Roble turrón 6269
Imitación a madera
(CP)



LC 200 | LC 200 S

Clasificación 23 32	Si lo desea, con recubrimiento insonorizante	Espesor: 8 mm (10,5 mm con recubrimiento insonorizante)
20 Superficies	Sistema clic: Masterclic Plus	Medidas: 1287 × 198 mm
Amplia protección contra la humedad con el sistema AquaSafe	Garantía de MEISTER*	
Superficie <i>Diamond Pro</i>	25 años en el ámbito doméstico	
Superficie antiestática	5 años en el ámbito comercial	

* Garantía según las condiciones de garantía de MeisterWerke en www.meister.com



Alerce blanco nieve
6320 | 1 lama
Imitación a madera
(WM)



Roble claro 6147
1 lama | Imitación a
madera (S)



Fresno 6175 | 3 lamas
Imitación a madera
(P)



Roble claro 6011
3 lamas | Imitación a
madera (P)



Roble sahara 6262
1 lama | Imitación a
madera (CP)



Roble agrietado
puro 6282 | 1 lama
Imitación a madera
(CP)




Roble puro 6270
1 lama | Imitación a
madera (SP)



Roble café con leche
6267 | 1 lama
Imitación a madera
(CP)



Tsuga oscuro 6058
1 lama | Imitación a
madera (SP)



Roble gris cobre
6272 | 1 lama
Imitación a madera
(SP)

MEISTER

Roble turrón 6269
1 lama | Imitación a
madera (CP)




Arce 6017 | 1 lama
Imitación a madera
(P)




Arce 202 | 3 lamas
Imitación a madera
(P)



Haya 201 | 3 lamas
Imitación a madera
(P)



Aliso 6056 | 2 lamas
Imitación a madera
(P)




Roble 6079 | 3 lamas
Imitación a madera
(SP)



Roble natural rústico
6135 | 1 lama
Imitación a madera
(PM)




Acacia 782 | 2 lamas
Imitación a madera
(P)



Nogal claro 6141
3 lamas | Imitación a
madera (SP)



Wenge 454 | 2 lamas
Imitación a madera
(WF)




LC 100 | LC 100 S

Clasificación 23 31	Si lo desea, con recubrimiento insonorizante	Espesor: 7 mm (9,5 mm con recubrimiento insonorizante)
20 Superficies	Sistema clic: Masterclic Plus	Medidas: 1287 × 198 mm
Amplia protección contra la humedad con el sistema AquaSafe	Garantía de MEISTER*	
Superficie <i>Diamond Pro</i>	20 años en el ámbito doméstico	
Superficie antiestática	5 años en el ámbito comercial	


* Garantía según las condiciones de garantía de MeisterWerke en www.meister.com




Arce blanco 6152
2 lamas | Imitación a
madera (S)




Roble mazapán
6268 | 1 lama
Imitación a madera
(CP)




Arce blanco 6003
1 lama | Imitación a
madera (WF)




Arce 6007 | 2 lamas
Imitación a madera
(P)



Roble blanco 6001
3 lamas | Imitación a
madera (P)



Roble puro marcante
6273 | 1 lama
Imitación a madera
(CP)




Roble toffee 6266
1 lama | Imitación a
madera (CP)



Roble rústico 6020
2 lamas | Imitación a
madera (WF)



Roble agrietado
cappuccino 6318
1 lama | Imitación a
madera (WM)



Roble agrietado gris
barro 6232 | 1 lama
Imitación a madera
(WM)

LC 100 | LC 100 S

Alerce gris alpino
6274 | 1 lama
Imitación a madera
(WM)



Arce 6077 | 3 lamas
Imitación a madera
(SP)



Haya 201 | 3 lamas
Imitación a madera
(P)



Peral silvestre 6084
3 lamas | Imitación a
madera (PM)



Roble 6079 | 3 lamas
Imitación a madera
(SP)



Roble agrietado
cognac 6281 | 1 lama
Imitación a madera
(CP)



Pino plata 6004
1 lama | Imitación a
madera (WF)



Roble agrietado
marrón antiguo 6319
1 lama | Imitación a
madera (WM)



Nogal 211 | 3 lamas
Imitación a madera
(P)



Nogal oscuro 6081
3 lamas | Imitación a
madera (SP)





MEISTER

Cada día una obra maestra.

Durante más de 80 años y tres generaciones somos unos apasionados de los productos innovadores, de las soluciones de sistema prácticas y de los diseños atractivos. Seguimos desarrollándonos constantemente, al igual que lo hace nuestra empresa y nuestra oferta, porque sabemos que siempre espera lo mejor y eso es lo que queremos darle.

MEISTER se declara en favor de la ubicación.

A pesar de que pensamos a escala internacional, seguimos siendo una empresa alemana cuyos 640 empleados garantizan día tras día calidad suprema Made in Germany.

MEISTER lidera la innovación.

Las ideas inteligentes nos convierten en la fuerza motriz del sector: más de 200 patentes y modelos de utilidad protegidos lo documentan de forma representativa.

MEISTER es responsable con el medio ambiente.

Actuamos de forma sostenible en todas las áreas, ya que una selección de producción cuidadosa protege los recursos y el entorno.

MEISTER es un distribuidor especializado.

Apostamos por una colaboración de confianza con el comercio especializado y el oficio especializado: nuestra red «100% PRO Fabricantes/Comerciantes/Artisanos» garantiza productos de primera clase, asesoramiento competente y montaje especializado.



© 2013 by MeisterWerke Schulte GmbH
Es posible que por la técnica de impresión se den divergencias en el color y la estructura.
Nos reservamos el derecho a corregir los errores y a efectuar modificaciones.

MEISTER – una marca de MeisterWerke Schulte GmbH
Johannes-Schulte-Allee 5 | 59602 Rùthen-Meiste | GERMANY
Teléfono +49 2952 816-0 | Fax +49 2952 816-66 | www.meister.com